

2017 年度 全上場企業  
ホームページ充実度ランキング調査結果

平成 29 年 12 月 22 日

日興アイ・アール株式会社

## 1. 2017年度 全上場企業ホームページ充実度ランキング調査について

日興アイ・アール株式会社(以下、日興アイ・アール)は、「分かりやすさ」「使いやすさ」「情報の多さ」の3つの視点で設定した163の客観的な評価項目に基づき、全上場企業3,713社のホームページについて調査を行い、「2017年度 全上場企業ホームページ充実度ランキング」を発表しました。本日調査結果を公表します。

このホームページ充実度ランキングは、全上場企業ホームページにおける情報開示の充実度調査と、企業の情報開示に対する意識醸成の促進を目的としており、2003年度に開始して以来、毎年発表を続けており、今年度で15回目となります。

また、調査するホームページの評価項目は、日興アイ・アールが独自の視点で設定し、毎年見直しを行っており、このランキング結果は、株式会社日本経済新聞社のコーポレート・ガバナンス評価システム(NEEDS-Cges)の「情報開示・ウェブの充実度」項目における指標判断の一つに採用されています。

### (1) コンセプト

企業ホームページについて、株主、投資家、消費者、取引企業、就職希望者など、企業のステークホルダーが情報を取得し、状況を把握するための要素をどの程度備えているかを調査しました。

### (2) 対象企業

全上場企業 3,713社

(2017年7月1日時点での上場企業とREIT・インフラ投資法人。但し、2017年10月1日時点で上場廃止となった企業および東証外国株市場上場企業を除く)

### (3) 調査対象

対象企業のコーポレートサイト(商用サイトを除く)

### (4) 調査期間

2017年7月～2017年9月

(上記期間内でのリニューアル・内容更新が行われた場合、リニューアル・内容更新前の状態で評価している場合があります。)

### (5) 評価項目

今年度は、163の評価項目に基づき調査を行いました。評価項目は、「分かりやすさ」30項目、「使いやすさ」33項目、「情報の多さ」100項目とし、レイアウト・デザイン・文体等の主観的内容は評価の対象外としました。

今回、コーポレート・ガバナンスの観点に一層特化し、トップページの見方やスマートフォン関連・英語対応等の調査も強化しました。

今後も、環境の変化を踏まえ、適宜評価項目の見直しを行ってまいります。

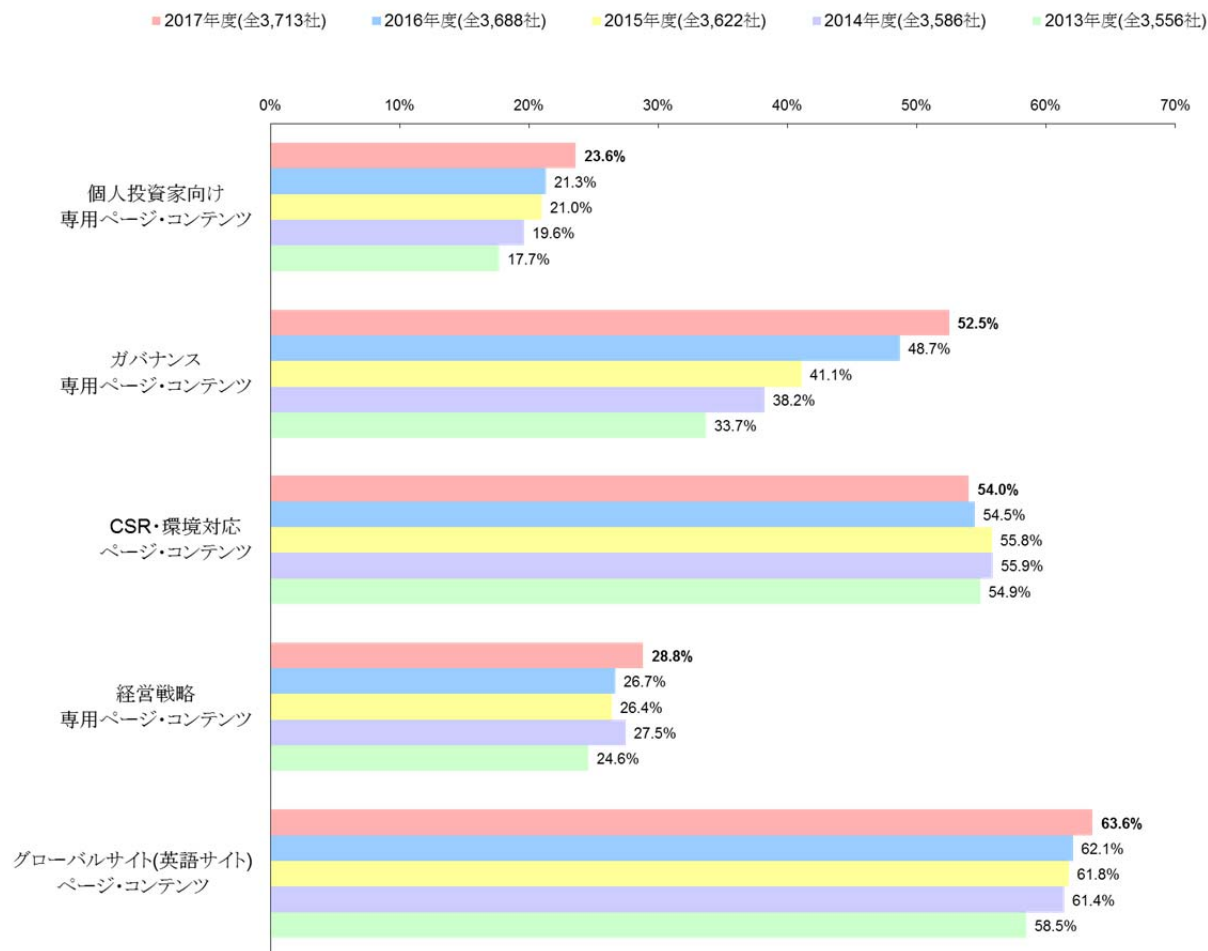
### (6) 評価方法

対象企業のホームページごとに各評価項目の有無を調査し、該当項目をカウントしました。その該当項目数と全体の平均該当項目数で算出した偏差値を各評価項目の評点ポイントとしました。3つの評価項目の評点ポイントを平均したものを総合ポイントとし、総合ランキングを作成しました。ポイントの目安は、偏差値50超が平均より上、50が平均、50未満が平均未満となります。

## 2. 2017年度 全上場企業ホームページ充実度ランキング調査概要

### (1) カテゴリ別ページの設置状況

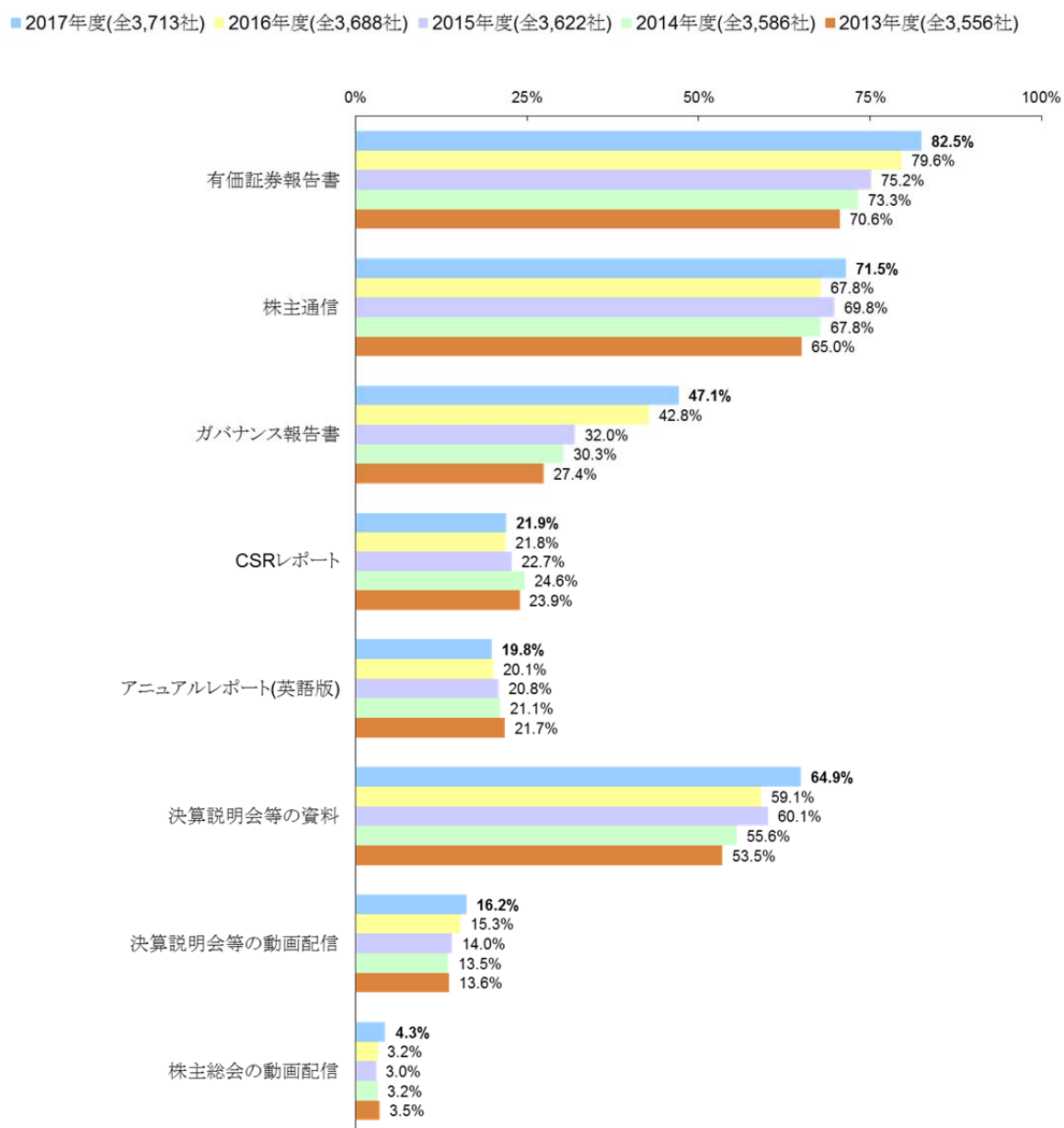
昨年大きく上昇したガバナンス専用ページ・コンテンツは、今年も上昇し**52.5%**となっています。個人投資家向け、経営戦略についても増加していますが、**CSR・環境対応ページ**は微減となりました。



## (2) IR情報の掲載状況

ガバナンス報告書は47.1%と昨年の42.8%から引き続き上昇しました。有価証券報告書(82.5%)、株主通信(71.5%)、決算説明会等の資料(64.9%)も掲載率は上昇していますが、アニュアルレポート(英語版)は昨年に比べてやや減少しました。

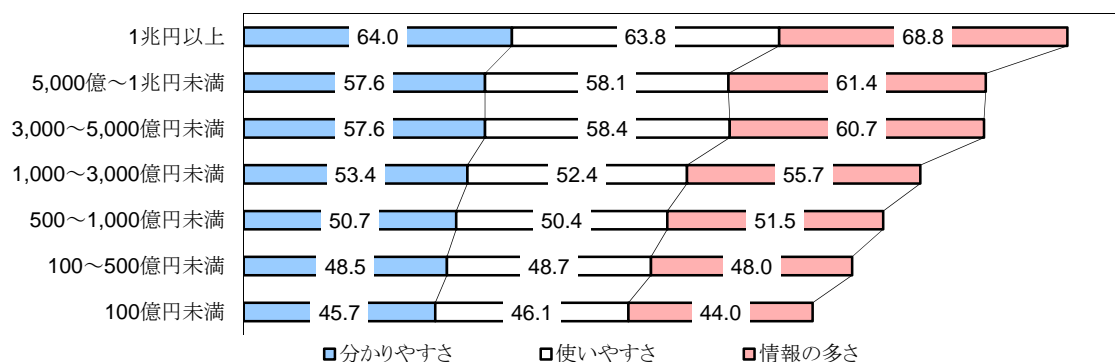
動画配信の掲載率は、株主総会が4.3%と微増となりました。



### (3) 株式時価総額別の評点ポイント状況

「分かりやすさ」「使いやすさ」「情報の多さ」とも、時価総額の高い企業のサイトが充実しているという傾向は続いています。前回同様、特に「情報の多さ」での差が大きくなっています。

・時価総額は、2017年6月末の終値を用いて算出



各種IRツールの掲載率についても、時価総額の高い企業が充実しています。

特に各種動画配信の掲載率においては、その差が大きく出ています。

	1兆円以上	5,000億～1兆円未満	3,000～5,000億円未満	1,000～3,000億円未満	500～1,000億円未満	100～500億円未満	100億円未満	全体
決算説明会等の資料	96.3%	95.1%	96.1%	85.0%	75.1%	63.6%	47.6%	64.9%
決算説明会等の動画配信	54.5%	30.1%	38.8%	24.3%	15.4%	14.2%	8.2%	16.2%
決算説明会等の質疑応答	55.2%	24.4%	24.8%	12.5%	4.5%	2.7%	1.3%	6.8%
中期経営説明会等の資料	55.2%	39.8%	39.5%	27.6%	21.2%	12.8%	5.1%	16.0%
中期経営説明会等の動画配信	18.7%	6.5%	9.3%	3.5%	1.9%	0.7%	0.7%	2.3%
個人投資家向け説明会等の資料	35.8%	18.7%	22.5%	10.8%	7.7%	8.4%	6.1%	9.6%
個人投資家向け説明会等の動画配信	25.2%	3.3%	8.5%	3.8%	3.4%	3.2%	1.3%	3.6%
IRポリシー	67.9%	56.9%	46.5%	46.1%	38.7%	35.6%	25.1%	35.7%

※時価総額は、2017年6月末の終値を用いて算出

#### (4) セグメント別評点ポイント

##### 全体

	総合ポイント	分かりやすさ	使いやすさ	情報の多さ
全体平均	50.0	50.0	50.0	50.0
新興市場平均※	46.8	47.3	47.8	45.4

※新興市場は東証マザーズ、JASDAQ、札幌アンビシヤス、名証セントレックス、福証 Q-Board

##### 市場別

順位	市場	総合ポイント	分かりやすさ	使いやすさ	情報の多さ
1	東証1部	52.5	52.3	51.9	53.3
2	東証マザーズ	50.3	50.7	52.0	48.1
3	ジャスダック	45.7	46.1	46.5	44.6
4	東証2部	44.1	44.1	44.8	43.5
5	名証	43.2	43.4	44.6	41.8
6	札証	43.0	42.6	45.0	41.5
7	福証	42.9	43.6	44.1	41.0

※複数市場に上場している場合は、主取引市場で分類

##### 時価総額別

順位	時価総額	総合ポイント	分かりやすさ	使いやすさ	情報の多さ
1	1兆円以上	65.5	64.0	63.8	68.8
2	5,000億～1兆円未満	59.0	57.6	58.1	61.4
3	3,000～5,000億円未満	58.9	57.6	58.4	60.7
4	1,000～3,000億円未満	53.8	53.4	52.4	55.7
5	500～1,000億円未満	50.9	50.7	50.4	51.5
6	100～500億円未満	48.4	48.5	48.7	48.0
7	100億円未満	45.3	45.7	46.1	44.0

※時価総額は、2017年6月末の終値を用いて算出

## 業種別（同ポイントの場合 50 音順）

順位	業種	総合ポイント	分かりやすさ	使いやすさ	情報の多さ
1	保険業	65.6	65.5	64.9	66.5
2	電気・ガス業	57.1	57.9	56.5	56.8
3	空運業	56.4	54.2	56.6	58.3
4	鉱業	55.6	57.5	52.6	56.7
5	石油・石炭製品	55.1	56.4	53.0	55.9
6	その他金融業	54.8	53.5	55.4	55.5
7	医薬品	54.0	53.1	54.7	54.3
8	電気機器	52.2	51.5	51.9	53.2
9	精密機器	51.4	52.7	49.7	51.9
10	情報・通信業	50.8	50.9	51.7	49.8
11	輸送用機器	50.6	50.7	49.7	51.4
12	証券・商品先物取引業	50.5	49.7	50.5	51.3
13	銀行業	50.3	48.1	53.1	49.6
13	不動産業	50.3	50.3	51.3	49.4
15	サービス業	49.8	49.9	50.7	48.8
15	食料品	49.8	50.1	49.9	49.4
15	非鉄金属	49.8	50.0	47.7	51.6
18	化学	49.2	49.5	47.4	50.6
19	機械	49.0	49.3	47.7	50.0
19	繊維製品	49.0	49.7	49.0	48.2
21	海運業	48.5	48.0	45.9	51.5
21	水産・農林業	48.5	49.4	49.0	47.2
23	ゴム製品	48.1	49.3	44.8	50.1
24	卸売業	48.0	48.5	47.8	47.8
24	その他製品	48.0	48.2	48.4	47.5
26	陸運業	47.5	46.7	47.6	48.3
27	小売業	47.2	46.9	48.4	46.3
27	倉庫・運輸関連業	47.2	48.3	46.2	47.0
29	建設業	46.5	45.7	47.2	46.5
30	金属製品	45.9	46.7	44.7	46.3
30	鉄鋼	45.9	46.2	44.9	46.6
32	パルプ・紙	45.8	46.7	44.2	46.4
33	ガラス・土石製品	45.7	45.8	44.6	46.6
	REIT・インフラ投資法人	57.9	58.2	57.7	57.7

2017 年度 全上場企業 ホームページ充実度ランキング データ



1. 総合ランキング（同ポイントの場合は銘柄コード順）

順位	前回 順位	企業名	総合ポイント	分かりやすさ	使いやすさ	情報の多さ
1	(4)	(8001)伊藤忠商事	87.2	87.2	86.7	87.5
2	(6)	(9433)K D D I	85.0	81.4	86.7	86.9
2	(1)	(9697)カブコン	85.0	83.3	83.0	88.7
4	(8)	(5741)U A C J	84.9	81.4	90.5	82.8
5	(3)	(6701)日本電気	84.8	81.4	86.7	86.3
6	(5)	(7272)ヤマハ発動機	84.3	77.5	88.6	86.9
7	(9)	(9984)ソフトバンクグループ	82.7	81.4	79.2	87.5
8	(7)	(6762)T D K	82.1	77.5	83.0	85.7
9	(15)	(2768)双日	81.0	77.5	81.1	84.5
9	(11)	(8411)みずほフィナンシャルグループ	81.0	83.3	79.2	80.4
11	(66)	(2178)トライステージ	80.7	75.6	86.7	79.8
11	(44)	(3167)T O K A I ホールディングス	80.7	75.6	84.8	81.6
13	(21)	(7732)トプコン	80.4	79.5	84.8	76.8
14	(2)	(6502)東芝	80.2	75.6	79.2	85.7
15	(19)	(9432)日本電信電話	79.8	77.5	79.2	82.8
16	(10)	(8933)エヌ・ティ・ティ都市開発	79.4	77.5	79.2	81.6
17	(23)	(8766)東京海上ホールディングス	78.8	75.6	79.2	81.6
18	(194)	(8923)トーセイ	78.5	77.5	83.0	75.1
19	(34)	(8508)J トラスト	78.2	73.6	81.1	79.8
20	(75)	(8630)S O M P O ホールディングス	78.0	79.4	73.6	81.0
21	(67)	(7733)オリンパス	77.9	77.5	79.2	76.8
22	(23)	(2503)麒麟ホールディングス	77.7	75.7	79.2	78.1
22	(17)	(4902)コニカミノルタ	77.7	73.6	75.5	84.0
22	(14)	(8953)日本リテールファンド投資法人	77.7	77.5	79.2	76.3
25	(12)	(3738)ティーガイア	77.5	71.7	81.1	79.8
25	(20)	(4516)日本新薬	77.5	77.5	79.2	75.7
25	(21)	(6479)ミネベアミツミ	77.5	73.6	75.5	83.4
28	(90)	(6501)日立製作所	77.2	75.6	79.2	76.8
29	(13)	(8566)リコーリース	77.1	79.5	77.3	74.5
30	(99)	(4901)富士フイルムホールディングス	77.0	79.4	71.7	79.8
31	(36)	(3289)東急不動産ホールディングス	76.9	73.6	75.5	81.6
32	(103)	(6098)リクルートホールディングス	76.7	73.6	77.3	79.2
33	(114)	(7238)曙ブレーキ工業	76.6	75.6	77.3	76.8
34	(18)	(9437)N T T ドコモ	76.3	73.6	75.5	79.8
35	(15)	(2767)フィールズ	76.2	79.5	71.7	77.4
35	(103)	(6504)富士電機	76.2	75.6	75.5	77.4
37	(166)	(9531)東京瓦斯	76.0	79.5	69.8	78.6
38	(92)	(7222)日産車体	75.7	77.5	69.8	79.8
38	(81)	(7951)ヤマハ	75.7	75.6	73.6	78.0
38	(101)	(8165)千趣会	75.7	75.6	73.6	78.0
41	(43)	(8002)丸紅	75.5	75.6	73.6	77.4
42	(156)	(3227)M C U B S M i d C i t y 投資法人	75.3	75.7	77.4	72.8
42	(39)	(3231)野村不動産ホールディングス	75.3	69.8	77.4	78.7
42	(34)	(4519)中外製薬	75.3	71.7	75.5	78.6
42	(28)	(6460)セガサミーホールディングス	75.3	75.6	71.7	78.6
42	(37)	(8306)三菱U F J フィナンシャル・グループ	75.3	71.7	75.5	78.6
47	(204)	(8750)第一生命ホールディングス	74.8	69.7	77.3	77.4
48	(54)	(7438)コンドーテック	74.5	77.5	67.9	78.0
48	(27)	(8015)豊田通商	74.5	73.6	71.7	78.0
50	(44)	(8729)ソニーフィナンシャルホールディングス	74.4	67.8	75.5	79.8

※各評価項目中、一番高い評点をハイライトしています。

## 2. 業種別ランキング（同ポイントの場合は銘柄コード順）

### 水産・農林業

順位	企業名	総合ポイント	分かりやすさ	使いやすさ	情報の多さ
1	(1332)日本水産	71.1	73.6	69.8	69.7
2	(1333)マルハニチロ	62.8	65.8	62.3	60.3
3	(1377)サカタのタネ	54.7	58.1	51.1	54.9
4	(1301)極洋	54.0	54.2	52.9	54.9
5	(1379)ホクト	53.0	48.4	60.4	50.2

### 鉱業

順位	企業名	総合ポイント	分かりやすさ	使いやすさ	情報の多さ
1	(1605)国際石油開発帝石	74.0	71.7	73.6	76.8
2	(1662)石油資源開発	57.3	62.0	47.3	62.6
3	(1606)日本海洋掘削	56.6	60.0	52.9	56.7
4	(1663)K&Oエナジーグループ	55.7	62.0	49.2	56.1
5	(1515)日鉄鉱業	55.1	56.1	56.7	52.6

### 建設業

順位	企業名	総合ポイント	分かりやすさ	使いやすさ	情報の多さ
1	(1925)大和ハウス工業	68.7	69.7	66.1	70.3
2	(1928)積水ハウス	66.0	65.8	66.1	66.2
3	(1878)大東建託	65.6	67.8	62.3	66.8
4	(1982)日比谷総合設備	65.1	73.6	58.6	63.2
5	(1419)タマホーム	64.1	69.7	64.2	58.5

### 食料品

順位	企業名	総合ポイント	分かりやすさ	使いやすさ	情報の多さ
1	(2503)キリンホールディングス	77.7	75.7	79.2	78.1
2	(2802)味の素	73.8	69.7	77.3	74.5
3	(2502)アサヒグループホールディングス	72.4	75.6	64.2	77.4
4	(2269)明治ホールディングス	72.2	73.6	69.8	73.3
5	(2590)ダイドーグループホールディングス	69.8	71.7	67.9	69.7

### 繊維製品

順位	企業名	総合ポイント	分かりやすさ	使いやすさ	情報の多さ
1	(3402)東レ	73.3	67.8	73.6	78.6
2	(3401)帝人	72.6	75.6	66.1	76.3
3	(3002)ゲンゼ	66.4	67.8	69.8	61.4
4	(3591)ワコールホールディングス	63.3	67.8	52.9	69.1
5	(3101)東洋紡	62.3	63.9	60.4	62.6

パルプ・紙

順位	企業名	総合ポイント	分かりやすさ	使いやすさ	情報の多さ
1	(3863)日本製紙	59.9	58.1	56.7	65.0
2	(3861)王子ホールディングス	57.9	54.2	58.6	60.9
3	(3880)大王製紙	54.4	63.9	45.4	53.7
3	(3895)ハビックス	54.4	60.0	52.9	50.2
5	(3864)三菱製紙	52.8	52.2	45.4	60.9

化学

順位	企業名	総合ポイント	分かりやすさ	使いやすさ	情報の多さ
1	(4901)富士フィルムホールディングス	77.0	79.4	71.7	79.8
2	(4043)トクヤマ	71.6	73.6	66.1	75.1
3	(4912)ライオン	71.0	71.7	69.8	71.5
4	(4004)昭和電工	70.8	71.7	69.8	70.9
5	(4183)三井化学	70.5	67.8	71.7	72.1

医薬品

順位	企業名	総合ポイント	分かりやすさ	使いやすさ	情報の多さ
1	(4516)日本新薬	77.5	77.5	79.2	75.7
2	(4519)中外製薬	75.3	71.7	75.5	78.6
3	(4506)大日本住友製薬	73.4	75.6	73.6	70.9
4	(4503)アステラス製薬	70.9	71.7	66.1	75.1
5	(4568)第一三共	68.6	62.0	73.6	70.3

石油・石炭製品

順位	企業名	総合ポイント	分かりやすさ	使いやすさ	情報の多さ
1	(5020)J X T Gホールディングス	68.3	67.8	66.1	70.9
2	(5019)出光興産	67.3	71.7	62.3	68.0
3	(5021)コスモエネルギーホールディングス	67.0	65.8	62.3	72.7
4	(5017)富士石油	63.0	67.8	58.6	62.6
5	(5002)昭和シェル石油	62.8	60.0	60.4	68.0

ゴム製品

順位	企業名	総合ポイント	分かりやすさ	使いやすさ	情報の多さ
1	(5108)ブリヂストン	62.4	58.1	64.2	65.0
2	(5101)横浜ゴム	62.3	63.9	56.7	66.2
3	(5105)東洋ゴム工業	61.5	60.0	62.3	62.0
4	(5121)藤倉ゴム工業	56.3	62.1	51.2	55.6
4	(5162)朝日ラバー	56.3	63.9	41.7	63.2

ガラス・土石製品

順位	企業名	総合ポイント	分かりやすさ	使いやすさ	情報の多さ
1	(5201)旭硝子	69.2	73.6	64.2	69.7
2	(5202)日本板硝子	66.8	71.7	56.7	72.1
3	(5334)日本特殊陶業	66.2	67.8	62.3	68.6
4	(5384)フジミインコーポレーテッド	61.9	67.8	51.1	66.8
5	(5393)ニチアス	61.7	63.9	56.7	64.4

## 鉄鋼

順位	企業名	総合ポイント	分かりやすさ	使いやすさ	情報の多さ
1	(5401)新日鐵住金	66.5	65.8	56.7	76.8
2	(5413)日新製鋼	66.2	69.7	60.4	68.6
3	(5411)ジェイ エフ イー ホールディングス	60.4	56.1	62.3	62.6
4	(5456)朝日工業	59.8	63.9	60.4	54.9
5	(5471)大同特殊鋼	59.1	54.2	58.6	64.4

## 非鉄金属

順位	企業名	総合ポイント	分かりやすさ	使いやすさ	情報の多さ
1	(5741)U A C J	84.9	81.4	90.5	82.8
2	(5713)住友金属鉱山	70.7	71.7	64.2	76.3
3	(5801)古河電気工業	65.8	73.6	60.4	63.2
4	(5706)三井金属鉱業	62.1	65.8	56.7	63.8
5	(5711)三菱マテリアル	60.0	60.0	60.5	59.6
5	(5727)東邦チタニウム	60.0	56.1	64.2	59.6

## 金属製品

順位	企業名	総合ポイント	分かりやすさ	使いやすさ	情報の多さ
1	(5970)ジーテクト	69.3	73.6	69.8	64.4
2	(5938)L I X I Lグループ	67.6	63.9	66.1	72.7
3	(5989)エイチワン	63.5	69.7	60.4	60.3
4	(5929)三和ホールディングス	60.4	63.9	52.9	64.4
5	(3436)S U M C O	59.9	50.3	67.9	61.4

## 機械

順位	企業名	総合ポイント	分かりやすさ	使いやすさ	情報の多さ
1	(6460)セガサミーホールディングス	75.3	75.6	71.7	78.6
2	(6268)ナブテスコ	73.9	69.7	71.7	80.4
3	(7011)三菱重工業	73.6	73.6	67.9	79.2
4	(6370)栗田工業	73.4	71.7	71.7	76.8
5	(6113)アマダホールディングス	70.9	67.8	71.7	73.3

## 電気機器

順位	企業名	総合ポイント	分かりやすさ	使いやすさ	情報の多さ
1	(6701)日本電気	84.8	81.4	86.7	86.3
2	(6762)T D K	82.1	77.5	83.0	85.7
3	(6502)東芝	80.2	75.6	79.2	85.7
4	(4902)コニカミノルタ	77.7	73.6	75.5	84.0
5	(6479)ミネベアミツミ	77.5	73.6	75.5	83.4

## 輸送用機器

順位	企業名	総合ポイント	分かりやすさ	使いやすさ	情報の多さ
1	(7272)ヤマハ発動機	84.3	77.5	88.6	86.9
2	(7238)曙ブレーキ工業	76.6	75.6	77.3	76.8
3	(7222)日産車体	75.7	77.5	69.8	79.8
4	(7211)三菱自動車工業	74.3	75.6	69.8	77.4
5	(7270)S U B A R U	68.5	69.7	67.9	68.0

### 精密機器

順位	企業名	総合ポイント	分かりやすさ	使いやすさ	情報の多さ
1	(7732)トプコン	80.4	79.5	84.8	76.8
2	(7733)オリンパス	77.9	77.5	79.2	76.8
3	(7731)ニコン	73.9	65.8	77.3	78.6
4	(6376)日機装	70.2	69.7	71.7	69.1
5	(8050)セイコーホールディングス	68.2	67.8	71.7	65.0

### その他製品

順位	企業名	総合ポイント	分かりやすさ	使いやすさ	情報の多さ
1	(7951)ヤマハ	75.7	75.6	73.6	78.0
2	(7966)リンテック	73.9	77.5	66.1	78.0
3	(7956)ピジョン	67.5	67.8	66.1	68.6
4	(7832)バンダイナムコホールディングス	64.1	63.9	62.3	66.2
5	(7893)プロネクサス	63.5	63.9	69.8	56.7

### 電気・ガス業

順位	企業名	総合ポイント	分かりやすさ	使いやすさ	情報の多さ
1	(9531)東京瓦斯	76.0	79.5	69.8	78.6
2	(9532)大阪瓦斯	67.6	67.8	60.4	74.5
3	(9501)東京電力ホールディングス	67.2	67.8	64.2	69.7
4	(9503)関西電力	67.0	71.7	66.1	63.2
5	(9508)九州電力	64.4	65.8	62.3	65.0

### 陸運業

順位	企業名	総合ポイント	分かりやすさ	使いやすさ	情報の多さ
1	(9086)日立物流	68.2	67.8	64.2	72.7
2	(9024)西武ホールディングス	66.8	75.6	58.6	66.2
3	(9005)東京急行電鉄	65.9	69.7	62.3	65.6
4	(9062)日本通運	65.2	60.0	64.2	71.5
5	(9025)鴻池運輸	57.9	60.0	52.9	60.9

### 海運業

順位	企業名	総合ポイント	分かりやすさ	使いやすさ	情報の多さ
1	(9101)日本郵船	71.7	65.8	71.7	77.4
2	(9104)商船三井	62.9	62.0	52.9	73.9
3	(9107)川崎汽船	60.7	62.0	49.2	70.9
4	(9119)飯野海運	53.4	58.1	47.3	54.9
5	(9179)川崎近海汽船	49.1	46.4	54.8	46.0

### 空運業

順位	企業名	総合ポイント	分かりやすさ	使いやすさ	情報の多さ
1	(9202)ANAホールディングス	72.2	71.7	69.8	75.1
2	(9201)日本航空	63.4	60.0	60.4	69.7
3	(9206)スターフライヤー	53.6	48.4	62.3	50.2
4	(9233)アジア航測	46.8	48.4	47.3	44.9
5	(9232)パスコ	46.0	42.5	43.5	52.0

倉庫・運輸関連業

順位	企業名	総合ポイント	分かりやすさ	使いやすさ	情報の多さ
1	(9364)上組	59.5	58.1	64.2	56.1
2	(9370)郵船ロジスティクス	58.1	54.2	62.3	57.9
3	(9375)近鉄エクスプレス	56.3	63.9	43.5	61.4
4	(9380)東海運	54.9	63.9	45.4	55.5
5	(9066)日新	54.6	60.0	52.9	50.8

情報・通信業

順位	企業名	総合ポイント	分かりやすさ	使いやすさ	情報の多さ
1	(9433)KDDI	85.0	81.4	86.7	86.9
1	(9697)カプコン	85.0	83.3	83.0	88.7
3	(9984)ソフトバンクグループ	82.7	81.4	79.2	87.5
4	(9432)日本電信電話	79.8	77.5	79.2	82.8
5	(3738)ティーガイア	77.5	71.7	81.1	79.8

卸売業

順位	企業名	総合ポイント	分かりやすさ	使いやすさ	情報の多さ
1	(8001)伊藤忠商事	87.2	87.2	86.7	87.5
2	(2768)双日	81.0	77.5	81.1	84.5
3	(3167)TOKAIホールディングス	80.7	75.6	84.8	81.6
4	(2767)フィールズ	76.2	79.5	71.7	77.4
5	(8002)丸紅	75.5	75.6	73.6	77.4

小売業

順位	企業名	総合ポイント	分かりやすさ	使いやすさ	情報の多さ
1	(8165)千趣会	75.7	75.6	73.6	78.0
2	(3353)メディカルー光	70.6	73.6	77.3	60.9
3	(8267)イオン	69.8	65.8	64.2	79.2
4	(3137)ファンデリー	69.0	67.8	73.6	65.6
5	(3099)三越伊勢丹ホールディングス	68.7	67.8	67.9	70.3

銀行業

順位	企業名	総合ポイント	分かりやすさ	使いやすさ	情報の多さ
1	(8411)みずほフィナンシャルグループ	81.0	83.3	79.2	80.4
2	(8306)三菱UFJフィナンシャル・グループ	75.3	71.7	75.5	78.6
3	(8308)りそなホールディングス	73.9	73.6	71.7	76.3
4	(8303)新生銀行	71.3	69.7	67.9	76.3
5	(8316)三井住友フィナンシャルグループ	70.0	62.0	73.6	74.5

証券・商品先物取引業

順位	企業名	総合ポイント	分かりやすさ	使いやすさ	情報の多さ
1	(8604)野村ホールディングス	69.9	67.8	69.8	72.1
2	(8609)岡三証券グループ	68.8	69.7	69.8	66.8
3	(8698)マネックスグループ	64.0	54.2	67.9	69.7
4	(8595)ジャフコ	59.6	60.0	56.7	62.0
4	(8616)東海東京フィナンシャル・ホールディングス	59.6	52.2	60.4	66.2

## 保険業

順位	企業名	総合ポイント	分かりやすさ	使いやすさ	情報の多さ
1	(8766)東京海上ホールディングス	78.8	75.6	79.2	81.6
2	(8630)S O M P Oホールディングス	78.0	79.4	73.6	81.0
3	(8750)第一生命ホールディングス	74.8	69.7	77.3	77.4
4	(8729)ソニーフィナンシャルホールディングス	74.4	67.8	75.5	79.8
5	(8795)T & Dホールディングス	74.3	73.6	71.7	77.4

## その他金融業

順位	企業名	総合ポイント	分かりやすさ	使いやすさ	情報の多さ
1	(8508)Jトラスト	78.2	73.6	81.1	79.8
2	(8566)リコーリース	77.1	79.5	77.3	74.5
3	(8570)イオンフィナンシャルサービス	73.0	67.8	77.3	73.9
4	(8572)アコム	72.2	69.7	73.6	73.3
5	(8591)オリックス	69.3	67.8	69.8	70.3

## 不動産業

順位	企業名	総合ポイント	分かりやすさ	使いやすさ	情報の多さ
1	(8933)エヌ・ティ・ティ都市開発	79.4	77.5	79.2	81.6
2	(8923)トーセイ	78.5	77.5	83.0	75.1
3	(3289)東急不動産ホールディングス	76.9	73.6	75.5	81.6
4	(3231)野村不動産ホールディングス	75.3	69.8	77.4	78.7
5	(8840)大京	73.6	73.6	69.8	77.4

## サービス業

順位	企業名	総合ポイント	分かりやすさ	使いやすさ	情報の多さ
1	(2178)トライステージ	80.7	75.6	86.7	79.8
2	(6098)リクルートホールディングス	76.7	73.6	77.3	79.2
3	(2163)アルトナー	73.2	81.4	67.9	70.3
4	(4293)セブテニ・ホールディングス	72.8	75.6	73.6	69.1
5	(4661)オリエンタルランド	70.7	69.7	66.1	76.3

## REIT・インフラ投資法人

順位	企業名	総合ポイント	分かりやすさ	使いやすさ	情報の多さ
1	(8953)日本リテールファンド投資法人	77.7	77.5	79.2	76.3
2	(3227)MCUBS MidCity投資法人	75.3	75.7	77.4	72.8
3	(3234)森ヒルズリート投資法人	73.5	73.6	71.7	75.1
4	(3249)産業ファンド投資法人	73.3	79.5	66.1	74.5
5	(8968)福岡リート投資法人	70.8	75.6	64.2	72.7

3. 新興市場ランキング（同ポイントの場合は銘柄コード順）

順位	企業名	市場	総合 ポイント	分かりやすさ	使いやすさ	情報の多さ
1	(2178)トライステージ	東証マザーズ	80.7	75.6	86.7	79.8
2	(2163)アルトナー	東証JQスタンダード	73.2	81.4	67.9	70.3
3	(4293)セブテーニ・ホールディングス	東証JQスタンダード	72.8	75.6	73.6	69.1
4	(3853)インフォテリア	東証マザーズ	71.7	75.6	69.8	69.7
5	(3353)メディカルー光	東証JQスタンダード	70.6	73.6	77.3	60.9
6	(3137)ファンデリー	東証マザーズ	69.0	67.8	73.6	65.6
7	(2370)メディネット	東証マザーズ	67.8	63.9	69.8	69.7
8	(2471)エスプール	東証JQスタンダード	66.6	67.8	64.2	68.0
9	(6324)ハーモニック・ドライブ・システムズ	東証JQスタンダード	66.4	63.9	66.1	69.1
10	(6267)ゼネラルパッカー	東証JQスタンダード	65.4	71.7	56.7	68.0
11	(8903)サンウッド	東証JQスタンダード	64.1	73.6	56.7	62.0
12	(4576)デ・ウエスタン・セラピテクス研究所	東証JQグロース	63.1	63.9	71.7	53.7
13	(3921)ネオジャパン	東証マザーズ	62.0	63.9	66.1	56.1
13	(4347)ブロードメディア	東証JQスタンダード	62.0	63.9	64.2	57.9
15	(2425)ケアサービス	東証JQグロース	61.7	65.8	67.9	51.4



#### 4. 優秀サイト一覧（表彰ロゴ対象企業）

##### 総合ランキング 最優秀サイト（104社）

企業名	企業名
(1332)日本水産	(6809)TOA
(1605)国際石油開発帝石	(6841)横河電機
(2163)アルトナー	(6976)太陽誘電
(2178)トライステージ	(7011)三菱重工業
(2269)明治ホールディングス	(7211)三菱自動車工業
(2502)アサヒグループホールディングス	(7222)日産車体
(2503)麒麟ホールディングス	(7238)曙ブレーキ工業
(2767)フィールズ	(7272)ヤマハ発動機
(2768)双日	(7438)コンドーテック
(2802)味の素	(7731)ニコン
(3167)TOKAIホールディングス	(7732)トプコン
(3227)MCUBS MidCity投資法人	(7733)オリンパス
(3231)野村不動産ホールディングス	(7844)マーベラス
(3234)森ヒルズリート投資法人	(7951)ヤマハ
(3249)産業ファンド投資法人	(7966)リンテック
(3289)東急不動産ホールディングス	(8001)伊藤忠商事
(3353)メディカルー光	(8002)丸紅
(3401)帝人	(8015)豊田通商
(3402)東レ	(8058)三菱商事
(3626)TIS	(8060)キヤノンマーケティングジャパン
(3738)ティーガイア	(8165)千趣会
(3853)インフォテリア	(8303)新生銀行
(4004)昭和電工	(8306)三菱UFJフィナンシャル・グループ
(4043)トクヤマ	(8308)りそなホールディングス
(4183)三井化学	(8316)三井住友フィナンシャルグループ
(4293)セブテーニ・ホールディングス	(8411)みずほフィナンシャルグループ
(4503)アステラス製薬	(8508)Jトラスト
(4506)大日本住友製薬	(8566)リコーリース
(4516)日本新薬	(8570)イオンフィナンシャルサービス
(4519)中外製薬	(8572)アコム
(4661)オリエンタルランド	(8630)SOMPOホールディングス
(4751)サイバーエージェント	(8725)MS&ADインシュアランスグループホールディングス
(4901)富士フイルムホールディングス	(8729)ソニーフィナンシャルホールディングス
(4902)ユニカミノルタ	(8750)第一生命ホールディングス
(4912)ライオン	(8766)東京海上ホールディングス
(5713)住友金属鉱山	(8795)T&Dホールディングス
(5741)UACJ	(8840)大京
(6098)リクルートホールディングス	(8848)レオパレス21
(6113)アマダホールディングス	(8923)トーセイ
(6268)ナブテスコ	(8933)エヌ・ティ・ティ都市開発
(6370)栗田工業	(8953)日本リテールファンド投資法人
(6376)日機装	(8968)福岡リート投資法人
(6448)ブラザー工業	(9101)日本郵船
(6460)セガサミーホールディングス	(9202)ANAホールディングス
(6479)ミネベアミツミ	(9422)コネクシオ
(6501)日立製作所	(9432)日本電信電話
(6502)東芝	(9433)KDDI
(6504)富士電機	(9437)NTTドコモ
(6592)マブチモーター	(9438)エムティーアイ
(6701)日本電気	(9531)東京瓦斯
(6702)富士通	(9697)カプコン
(6762)TDK	(9984)ソフトバンクグループ

※銘柄コード順に記載

総合ランキング 優秀サイト (114社)

企業名	企業名
(1878)大東建託	(5938)LIXILグループ
(1925)大和ハウス工業	(5970)ジーテクト
(1928)積水ハウス	(6178)日本郵政
(1973)NECネットエスアイ	(6201)豊田自動織機
(1982)日比谷総合設備	(6267)ゼネラルパッカー
(2154)トラスト・テック	(6301)小松製作所
(2198)アイ・ケイ・ケイ	(6324)ハーモニック・ドライブ・システムズ
(2331)総合警備保障	(6383)ダイフク
(2370)メディネット	(6457)グローリー
(2398)ツクイ	(6471)日本精工
(2471)エスプール	(6503)三菱電機
(2533)オエノンホールディングス	(6506)安川電機
(2579)コカ・コーラボトラーズジャパン	(6645)オムロン
(2587)サントリー食品インターナショナル	(6703)沖電気工業
(2590)ダイドーグループホールディングス	(6723)ルネサスエレクトロニクス
(2871)ニチレイ	(6724)セイコーエプソン
(2914)日本たばこ産業	(6754)アンリツ
(3002)ゲンゼ	(6758)ソニー
(3003)ヒューリック	(6816)アルパイン
(3086)J. フロント リテイリング	(6849)日本光電工業
(3098)ココカラファイン	(6859)エスペック
(3099)三越伊勢丹ホールディングス	(6869)シスメックス
(3105)日清紡ホールディングス	(6875)メガチップス
(3137)ファンデリー	(6920)レーザーテック
(3197)すかいらく	(6924)岩崎電気
(3279)アクティビア・プロパティーズ投資法人	(6925)ウシオ電機
(3299)ムゲンエステート	(6988)日東電工
(3382)セブン&アイ・ホールディングス	(7013)IHI
(3407)旭化成	(7181)かんぽ生命保険
(3660)アイスタイル	(7182)ゆうちょ銀行
(3668)コロプラ	(7270)SUBARU
(3673)ブロードリーフ	(7408)ジャムコ
(3843)フリービット	(7532)ドンキホーテホールディングス
(4188)三菱ケミカルホールディングス	(7606)ユナイテッドアローズ
(4204)積水化学工業	(7762)シチズン時計
(4208)宇部興産	(7956)ビジョン
(4301)アミューズ	(8031)三井物産
(4543)テルモ	(8036)日立ハイテクノロジーズ
(4544)みらかホールディングス	(8050)セイコーホールディングス
(4568)第一三共	(8053)住友商事
(4668)明光ネットワークジャパン	(8056)日本ユニシス
(4674)クレスコ	(8251)バルコ
(4726)ソフトバンク・テクノロジー	(8267)イオン
(4755)楽天	(8591)オリックス
(4832)JFEシステムズ	(8604)野村ホールディングス
(5019)出光興産	(8609)岡三証券グループ
(5020)JXTGホールディングス	(8801)三井不動産
(5021)コスモエネルギーホールディングス	(9005)東京急行電鉄
(5201)旭硝子	(9024)西武ホールディングス
(5202)日本板硝子	(9062)日本通運
(5334)日本特殊陶業	(9086)日立物流
(5401)新日鐵住金	(9501)東京電力ホールディングス
(5413)日新製鋼	(9503)関西電力
(5801)古河電気工業	(9532)大阪瓦斯

※銘柄コード順に記載

総合ランキング 優秀サイト (114社)

企業名	企業名
(9613)エヌ・ティ・ティ・データ	(9787)イオンディライト
(9719)SCSK	(9889)JBCCホールディングス
(9783)ベネッセホールディングス	(9983)ファーストリテイリング

※銘柄コード順に記載

総合ランキング 優良サイト (203社)

企業名	企業名
(1333)マルハニチロ	(4205)日本ゼオン
(1419)タマホーム	(4272)日本化薬
(1808)長谷工コーポレーション	(4282)EPSホールディングス
(1812)鹿島建設	(4290)プレステージ・インターナショナル
(1820)西松建設	(4307)野村総合研究所
(1893)五洋建設	(4324)電通
(1911)住友林業	(4347)ブロードメディア
(1954)日本工営	(4348)インフォコム
(1963)日揮	(4507)塩野義製薬
(1979)大気社	(4508)田辺三菱製薬
(2120)LIFULL	(4523)エーザイ
(2181)パーソルホールディングス	(4536)参天製薬
(2186)ソーバル	(4540)ツムラ
(2264)森永乳業	(4547)キッセイ薬品工業
(2282)日本ハム	(4548)生化学工業
(2337)いちご	(4555)沢井製薬
(2425)ケアサービス	(4569)キョーリン製薬ホールディングス
(2433)博報堂DYホールディングス	(4576)デ・ウエスタン・セラピテクス研究所
(2440)ぐるなび	(4631)DIC
(2459)アウンコンサルティング	(4666)パーク24
(2501)サッポロホールディングス	(4689)ヤフー
(2607)不二製油グループ本社	(4779)ソフトブレーン
(2801)キッコーマン	(4812)電通国際情報サービス
(2809)キューピー	(4911)資生堂
(2810)ハウス食品グループ本社	(4917)マンダム
(2897)日清食品ホールディングス	(4921)ファンケル
(2915)ケンコーマヨネーズ	(4922)コーセー
(3023)ラサ商事	(4927)ポーラ・オルビスホールディングス
(3036)アルコニックス	(5002)昭和シェル石油
(3093)トレジャー・ファクトリー	(5017)富士石油
(3101)東洋紡	(5101)横浜ゴム
(3153)八洲電機	(5105)東洋ゴム工業
(3258)ユニゾホールディングス	(5108)ブリヂストン
(3281)GLP投資法人	(5332)TOTO
(3313)ブックオフコーポレーション	(5384)フジミインコーポレーテッド
(3319)ゴルフダイジェスト・オンライン	(5393)ニチアス
(3405)クラレ	(5411)ジェイ エフ イー ホールディングス
(3591)ワコールホールディングス	(5706)三井金属鉱業
(3662)エイチーム	(5711)三菱マテリアル
(3688)VOYAGE GROUP	(5727)東邦チタニウム
(3857)ラック	(5929)三和ホールディングス
(3921)ネオジャパン	(5989)エイチワン
(4005)住友化学	(6028)テクノプロ・ホールディングス
(4021)日産化学工業	(6054)リブセンス
(4045)東亜合成	(6079)エナリス
(4062)イビデン	(6118)アイダエンジニアリング
(4151)協和発酵キリン	(6143)ソディック
(4185)JSR	(6157)日進工具

※銘柄コード順に記載

総合ランキング 優良サイト (203社)

企業名	企業名
(6197)ソラスト	(7911)凸版印刷
(6250)やまびこ	(7915)日本写真印刷
(6269)三井海洋開発	(7979)松風
(6287)サトーホールディングス	(8012)長瀬産業
(6302)住友重機械工業	(8020)兼松
(6305)日立建機	(8035)東京エレクトロン
(6326)クボタ	(8074)ユアサ商事
(6361)荏原製作所	(8078)阪和興業
(6367)ダイキン工業	(8130)サンゲツ
(6413)理想科学工業	(8154)加賀電子
(6417)三共	(8252)丸井グループ
(6430)ダイコク電機	(8304)あおぞら銀行
(6594)日本電産	(8309)三井住友トラスト・ホールディングス
(6616)トレックス・セミコンダクター	(8331)千葉銀行
(6638)ミマキエンジニアリング	(8354)ふくおかフィナンシャルグループ
(6740)ジャパントディスプレイ	(8410)セブン銀行
(6741)日本信号	(8439)東京センチュリー
(6752)パナソニック	(8511)日本証券金融
(6753)シャープ	(8584)ジャックス
(6756)日立国際電気	(8697)日本取引所グループ
(6773)パイオニア	(8698)マネックスグループ
(6789)ローランド ディー. ジー.	(8802)三菱地所
(6845)アズビル	(8804)東京建物
(6856)堀場製作所	(8818)京阪神ビルディング
(6871)日本マイクロニクス	(8860)フジ住宅
(6902)デンソー	(8903)サンウッド
(6904)原田工業	(8905)イオンモール
(6911)新日本無線	(8951)日本ビルファンド投資法人
(6927)ヘリオス テクノ ホールディング	(8952)ジャパンリアルエステイト投資法人
(6963)ローム	(8954)オリックス不動産投資法人
(6971)京セラ	(8955)日本プライムリアルティ投資法人
(7003)三井造船	(8960)ユナイテッド・アーバン投資法人
(7157)ライフネット生命保険	(8964)フロンティア不動産投資法人
(7186)コンコルディア・フィナンシャルグループ	(8973)積水ハウス・レジデンシャル投資法人
(7201)日産自動車	(8984)大和ハウスリート投資法人
(7203)トヨタ自動車	(9104)商船三井
(7261)マツダ	(9107)川崎汽船
(7267)本田技研工業	(9201)日本航空
(7313)テイ・エス テック	(9282)いちごグリーンインフラ投資法人
(7420)佐島電機	(9413)テレビ東京ホールディングス
(7455)三城ホールディングス	(9474)ゼンリン
(7459)メディカルホールディングス	(9504)中国電力
(7476)アズワン	(9506)東北電力
(7518)ネットワンシステムズ	(9508)九州電力
(7537)丸文	(9513)電源開発
(7618)ピーシーデポコーポレーション	(9684)スクウェア・エニックス・ホールディングス
(7741)HOYA	(9716)乃村工藝社
(7743)シード	(9722)藤田観光
(7751)キヤノン	(9766)コナミホールディングス
(7752)リコー	(9830)トラスコ中山
(7832)バンダイナムコホールディングス	(9832)オートバックスセブン
(7867)タカラトミー	(9843)ニトリホールディングス
(7893)プロネクス	(9987)スズケン
(7905)大建工業	

※銘柄コード順に記載

### 業種別ランキング 最優秀サイト (35社)

企業名	企業名
(1332)日本水産	(7732)トプコン
(1605)国際石油開発帝石	(7951)ヤマハ
(1925)大和ハウス工業	(8001)伊藤忠商事
(2178)トライステージ	(8165)千趣会
(2503)キリンホールディングス	(8411)みずほフィナンシャルグループ
(3402)東レ	(8508)Jトラスト
(3863)日本製紙	(8604)野村ホールディングス
(4516)日本新薬	(8766)東京海上ホールディングス
(4901)富士フイルムホールディングス	(8933)エヌ・ティ・ティ都市開発
(5020)JXTGホールディングス	(8953)日本リテールファンド投資法人
(5108)ブリヂストン	(9086)日立物流
(5201)旭硝子	(9101)日本郵船
(5401)新日鐵住金	(9202)ANAホールディングス
(5741)UACJ	(9364)上組
(5970)ジーテクト	(9433)KDDI
(6460)セガサミーホールディングス	(9531)東京瓦斯
(6701)日本電気	(9697)カプコン
(7272)ヤマハ発動機	

※銘柄コード順に記載

### 業種別ランキング 優秀サイト (136社)

企業名	企業名
(1301)極洋	(3861)王子ホールディングス
(1333)マルハニチロ	(3864)三菱製紙
(1377)サカタのタネ	(3880)大王製紙
(1379)ホクト	(3895)ハビックス
(1419)タマホーム	(4004)昭和電工
(1515)日鉄鉱業	(4043)トクヤマ
(1606)日本海洋掘削	(4183)三井化学
(1662)石油資源開発	(4293)セブテーニ・ホールディングス
(1663)K&Oエナジーグループ	(4503)アステラス製薬
(1878)大東建託	(4506)大日本住友製薬
(1928)積水ハウス	(4519)中外製薬
(1982)日比谷総合設備	(4568)第一三共
(2163)アルトナー	(4661)オリエンタルランド
(2269)明治ホールディングス	(4902)コニカミノルタ
(2502)アサヒグループホールディングス	(4912)ライオン
(2590)ダイドーグループホールディングス	(5002)昭和シェル石油
(2767)フィールズ	(5017)富士石油
(2768)双日	(5019)出光興産
(2802)味の素	(5021)コスモエネルギーホールディングス
(3002)ゲンゼ	(5101)横浜ゴム
(3099)三越伊勢丹ホールディングス	(5105)東洋ゴム工業
(3101)東洋紡	(5121)藤倉ゴム工業
(3137)ファンデリー	(5162)朝日ラバー
(3167)TOKAIホールディングス	(5202)日本板硝子
(3227)MCUBS MidCity投資法人	(5334)日本特殊陶業
(3231)野村不動産ホールディングス	(5384)フジミインコーポレーテッド
(3234)森ヒルズリート投資法人	(5393)ニチアス
(3249)産業ファンド投資法人	(5411)ジェイ エフ イー ホールディングス
(3289)東急不動産ホールディングス	(5413)日新製鋼
(3353)メディカルー光	(5456)朝日工業
(3401)帝人	(5471)大同特殊鋼
(3436)SUMCO	(5706)三井金属鉱業
(3591)ワコールホールディングス	(5711)三菱マテリアル
(3738)ティーガイア	(5713)住友金属鉱山

※銘柄コード順に記載

業種別ランキング 優秀サイト (136社)

企業名	企業名
(5727)東邦チタニウム	(8591)オリックス
(5801)古河電気工業	(8595)ジャフコ
(5929)三和ホールディングス	(8609)岡三証券グループ
(5938)LIXILグループ	(8616)東海東京フィナンシャル・ホールディングス
(5989)エイチワン	(8630)SOMPOホールディングス
(6098)リクルートホールディングス	(8698)マネックスグループ
(6113)アマダホールディングス	(8729)ソニーフィナンシャルホールディングス
(6268)ナブテスコ	(8750)第一生命ホールディングス
(6370)栗田工業	(8795)T&Dホールディングス
(6376)日機装	(8840)大京
(6479)ミネベアミツミ	(8923)トーセイ
(6502)東芝	(8968)福岡リート投資法人
(6762)TDK	(9005)東京急行電鉄
(7011)三菱重工業	(9024)西武ホールディングス
(7211)三菱自動車工業	(9025)鴻池運輸
(7222)日産車体	(9062)日本通運
(7238)曙ブレーキ工業	(9066)日新
(7270)SUBARU	(9104)商船三井
(7731)ニコン	(9107)川崎汽船
(7733)オリンパス	(9119)飯野海運
(7832)バンダイナムコホールディングス	(9179)川崎近海汽船
(7893)プロネクサス	(9201)日本航空
(7956)ビジョン	(9206)スターフライヤー
(7966)リンテック	(9232)バスコ
(8002)丸紅	(9233)アジア航測
(8050)セイコーホールディングス	(9370)郵船ロジスティクス
(8267)イオン	(9375)近鉄エクスプレス
(8303)新生銀行	(9380)東海運
(8306)三菱UFJフィナンシャル・グループ	(9432)日本電信電話
(8308)りそなホールディングス	(9501)東京電力ホールディングス
(8316)三井住友フィナンシャルグループ	(9503)関西電力
(8566)リコーリース	(9508)九州電力
(8570)イオンフィナンシャルサービス	(9532)大阪瓦斯
(8572)アコム	(9984)ソフトバンクグループ

※銘柄コード順に記載

新興市場ランキング 最優秀サイト (20社)

企業名	企業名
(2163)アルトナー	(4293)セブテーニ・ホールディングス
(2178)トライステージ	(4347)ブロードメディア
(2370)メディネット	(4348)インフォコム
(2425)ケアサービス	(4576)デ・ウエスタン・セラピテクス研究所
(2471)エスプール	(6079)エナリス
(3137)ファンデリー	(6267)ゼネラルパッカー
(3353)メディカルー光	(6324)ハーモニック・ドライブ・システムズ
(3853)インフォテリア	(6904)原田工業
(3857)ラック	(7157)ライフネット生命保険
(3921)ネオジャパン	(8903)サンウッド

※銘柄コード順に記載

新興市場ランキング 優秀サイト (30社)

企業名	企業名
(1418)インターライフホールディングス	(4565)そーせいグループ
(2146)UTグループ	(4575)キャンバス
(2186)ソーバル	(4592)サンバイオ
(2307)クロスキャット	(4792)山田コンサルティンググループ
(2402)アマナ	(4849)エン・ジャパン
(2411)ゲンダイエージェンシー	(5456)朝日工業
(3058)三洋堂ホールディングス	(6026)GMO TECH
(3150)グリムス	(6180)GMOメディア
(3441)山王	(6312)フロイント産業
(3634)ソケッツ	(6469)放電精密加工研究所
(3664)モブキャスト	(6907)ジオマテック
(3675)クロス・マーケティンググループ	(8789)フィンテック グローバル
(3830)ギガブライズ	(8914)エリアリンク
(3850)エヌ・ティ・ティ・データ・イントラマート	(9640)セゾン情報システムズ
(3936)グローバルウェイ	(9950)ハチバン

※銘柄コード順に記載

新興市場ランキング 優良サイト (54社)

企業名	企業名
(2121)ミクシィ	(3848)データ・アプリケーション
(2158)FRONTEO	(3895)ハビックス
(2159)フルスピード	(3967)エルテス
(2173)博展	(3976)シャノン
(2195)アマタホールディングス	(4235)第一化成
(2483)翻訳センター	(4583)カイオム・バイオサイエンス
(2586)フルッタフルッタ	(4585)UMNファーマ
(2705)大戸屋ホールディングス	(4594)ブライトパス・バイオ
(3032)ゴルフ・ドゥ	(4760)アルファ
(3068)WDI	(4918)アイビー化粧品
(3135)マーケットエンタープライズ	(5162)朝日ラバー
(3286)トラストホールディングス	(6061)ユニバーサル園芸社
(3416)ピクスタ	(6081)アライドアーキテクト
(3464)プロパティエージェント	(6095)メドピア
(3469)デュアルタップ	(6193)バーチャレクス・コンサルティング
(3557)ユナイテッド&コレクティブ	(6254)野村マイクロ・サイエンス
(3560)ほぼ日	(6255)エヌ・ピー・シー
(3562)No.1	(6424)高見沢サイバネティックス
(3633)GMOペパボ	(6633)C&Gシステムズ
(3652)デジタルメディアプロフェッショナル	(6663)太洋工業
(3653)モルフォ	(7472)鳥羽洋行
(3674)オークファン	(7571)ヤマノホールディングス
(3680)ホットリンク	(7813)プラッツ
(3689)イグニス	(7826)フルヤ金属
(3695)GMOリサーチ	(7837)アールシーコア
(3698)CRI・ミドルウェア	(9679)ハウライ
(3845)アイフリークモバイル	(9698)クレオ

※銘柄コード順に記載

## ==== 日興アイ・アール『ホームページ関連サービス』のご案内 =====

## 1. 『ホームページ比較診断レポート』の提供について

今回の調査結果を踏まえた『ホームページ比較診断レポート』を、上場企業向けに有償にて提供いたします。このレポートを購入いただくと、全上場企業における貴社ホームページの客観的な順位が把握できるとともに、今後のホームページリニューアルのための改善点を効率よく把握することができます。

詳細および申込みは、日興アイ・アールホームページ <http://www.nikkoir.co.jp/> をご覧下さい。









レポートの構成は以下の内容です。

- ・貴社ホームページの評価結果  
(全上場企業における貴社の総合・業種別ランキング結果および各視点別得点など)
- ・約 120 のホームページ評価項目における他社との比較診断  
(ご希望の上場会社 5 社を選択することができます。)
- ・上記のホームページ評価調査における評価項目実施状況  
(時価総額別、業種別の評価項目実施率など)
- ・上場企業全体におけるホームページの動向  
(情報の掲載状況分析、業種別傾向分析など)

## 2. 『表彰ロゴ』の提供について

今回の調査結果における、ランキング上位企業に、企業ホームページ等に掲載可能な『表彰ロゴ』(英語版も可能)を有償にて提供いたします。

詳細および申込みは、日興アイ・アールホームページ <http://www.nikkoir.co.jp/> をご覧下さい。

表彰項目	ポイントまたは順位	表彰ロゴ	
総合ランキング	総合ポイント 70 以上	最優秀サイト(総合ランキング)	
	総合ポイント 65 以上 70 未満	優秀サイト(総合ランキング)	
	総合ポイント 60 以上 65 未満	優良サイト(総合ランキング)	
業種別ランキング	1 位	最優秀サイト(業種別ランキング)	
	2~5 位	優秀サイト(業種別ランキング)	
新興市場ランキング	1~20 位	最優秀サイト(新興市場ランキング)	
	21 位~50 位	優秀サイト(新興市場ランキング)	
	51 位~100 位	優良サイト(新興市場ランキング)	

## 3. 『ホームページ改善サービス』-IR サイト制作支援

今回の調査結果を踏まえて、上場企業向けにコンサルティングからサイト制作までをご提供する『ホームページ改善サービス』を実施しています。詳細は日興アイ・アールまでご連絡下さい。